

ハウスへの採光性を追及したカーテン装置


S&Hフィット

光合成を高めるために採光性にこだわりました。


保温

シェード

採光



1%の光にこだわる。影が少ない明るいハウスに!



※数年ごとにグリースアップの必要性があります。

カーテン全開時のスクリーン影を極限まで収束させ、
高い採光性を実現します。

- 1 ライトフレーム N+スリップクリップの採用により、全開時の影が減少します。
- 2 天井固定張りがありません。
- 3 駆動線/エステル線(棚線・あおり止め)を理想の位置に配置し、スクリーンとの擦れを軽減します。(妻引きタイプ)



『魅力があり、夢が描ける、農業社会創り』をめざします。

Sincerity&Harmony

S&H 株式会社 誠和。

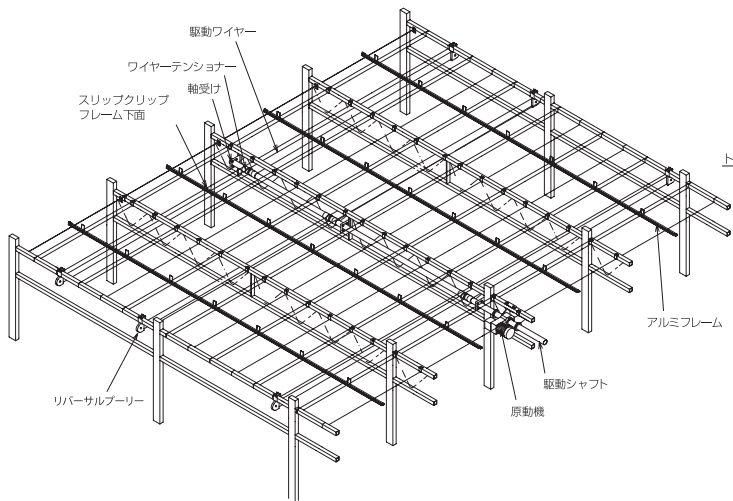
SHフィット

LSスクリーン専用 カーテン装置

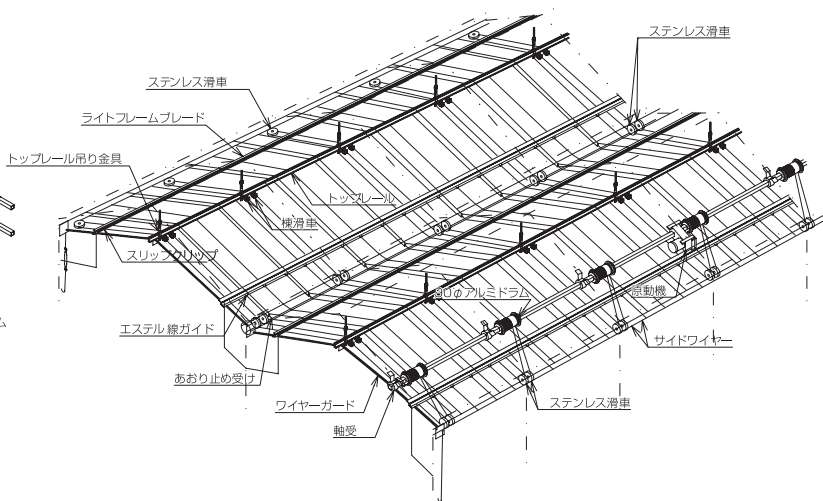
カーテン装置
の革命!

カーテン全開時のスクリーン影を
極限まで収束させ、
高い採光性を実現します。

妻引き




傾斜張り



棚線も透明タイプに



自動カーテン2層目を改修 → SHフィット(天井)



1%の光にこだわる。
影が少ない明るいハウスに!

オランダの生産者では、20年以上「1%ルール」の話がされてきました。1%ルールについて再評価し、多くの作物が、1%の光の増加で0.5~1%増収しています。

傾斜張り

仕様

最大総間口	36m(原動機1台あたり)	スリップクリップ数	200ヶ(原動機1台あたり)
最大連棟	3連棟(原動機1台あたり)	使用スクリーン	LSスクリーン
最大奥行	100m(原動機片軸 50m)		

原動機仕様

定格電源	三相AC200V (50/60Hz)
定格出力	100W
出力軸回転数	1.95/2.34rpm (50/60Hz)
出力軸トルク	392N・m
重量	妻引き16.4kg 傾斜張り14.8kg

妻引き

仕様

最大総間口	100m(原動機1台あたり)	スリップクリップ数	200ヶ(原動機1台あたり)
最大連棟	-	使用スクリーン	LSスクリーン
最大奥行	100m		

販売元

S&H 株式会社 誠和 <https://www.seiwa-ltd.jp>

〒329-0412 栃木県下野市柴262-10 TEL.0285(44)1751

仙台営業所	〒981-8003 宮城県仙台市泉区南光台7-4-1 メゾンセフィラ2F 906	TEL.022(349)5186
小金井営業所	〒329-0412 栃木県下野市柴262-10	TEL.0285(44)1020
豊橋営業所	〒440-0083 愛知県豊橋市下地町若宮55-2	TEL.0532(55)3911
大阪営業所	〒562-0003 大阪府箕面市西小路3-11-28	TEL.072(721)1821
高知営業所	〒783-0062 高知県南国市久礼田青木431-3	TEL.088(862)0311
久留米営業所	〒834-0121 福岡県八女郡広川町大字広川1182-4	TEL.0943(32)5963



ホームページをご覧ください。▶▶▶

株式会社誠和

検索

取扱い店



※製品の使用及び外観は、改良・改善のために予告なしに変更することがあります。

1512SE ©